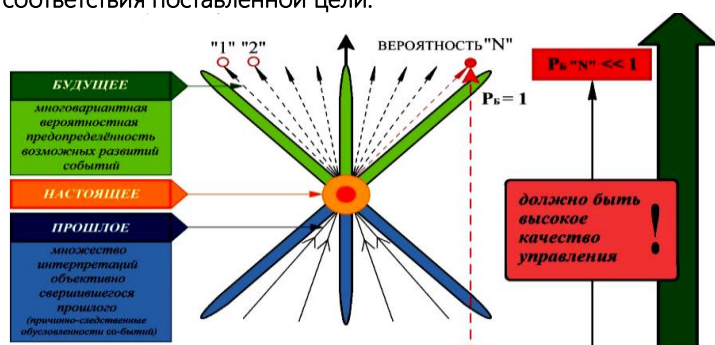


В сегодняшней ситуации ТОП-менеджмент, и особенно собственников бизнеса подстерегают ловушки неопределенности, вызванные отсутствием методологического метрологически состоятельного инструмента адекватной оценки текущего положения и диапазона возможных вариантов развития событий в будущем, наиболее оптимальной стратегии развития на основе предыдущих результатов деятельности предприятия.

Мировая теория и практика управления сходятся в том, что главной целью менеджмента является максимальное увеличение (максимизация) благосостояния (доходов) владельцев предприятия. Вкладывая свой капитал в создание, а в дальнейшем в развитие предприятия, собственники ожидают прироста вложенного капитала.

ТОП-менеджеру/собственнику необходимо видеть причинно-следственные связи и наиболее вероятное развитие ситуации в будущем, а также правильно оценивать необходимые для достижения желаемого результата усилия, опираясь на различные аспекты исторически реального прошлого. Эффективное управление предприятием предполагает наличие определенной цели (целей) развития, что на основе сопоставления позволяет определить рациональность того или иного управленческого решения с точки зрения его соответствия поставленной цели.

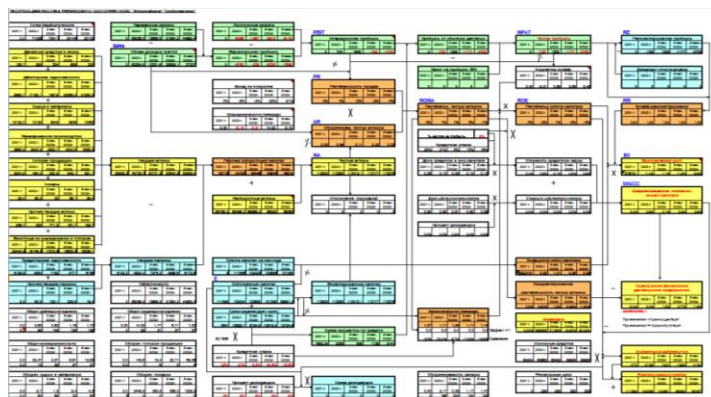


При этом правильная оценка целей относительно каждого из факторов на каждом отдельном этапе может являться критически важной для конечного результата.



Финансово-экономические показатели представляют собой выраженную в единицах стоимости предельно обобщенную информацию, наиболее кратко и полно отображающую процессы хозяйственной деятельности, финансово-экономические процессы, процессы управления ресурсами.

Система взаимосвязанных показателей, характеризует эффективность деятельности предприятия с точки зрения её соответствия оперативным (тактическим) целям, эффективность финансовой деятельности с точки зрения её соответствия стратегическим целям, единство тактических и стратегических целей развития предприятия



панель динамики финансовых показателей

Деятельность предприятия характеризуется несколькими группами показателей:

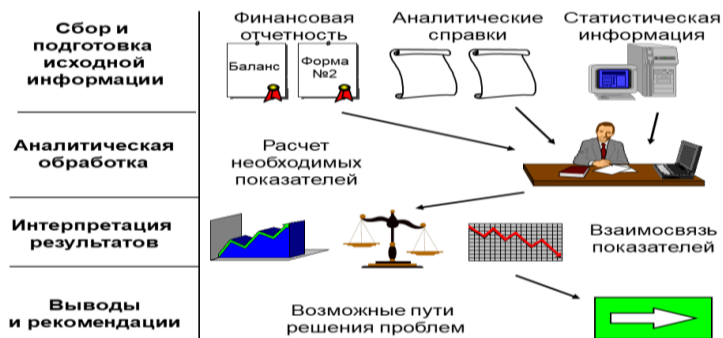
- показатели ликвидности, отражающие платежеспособность предприятия;
- показатели структуры капитала (левериджа), позволяющие судить о степени зависимости предприятия от кредиторов и обеспеченности его собственными средствами для осуществления текущей и инвестиционной деятельности;
- показатели деловой активности, показывающие отдачу и оборачиваемость активов в целом, их составляющих, а также собственного капитала предприятия;
- показатели рентабельности, характеризующие прибыльность деятельности предприятия и эффективность его ценовой и инвестиционной политики;
- показатели рыночной стоимости собственного капитала предприятия, являющиеся индикатором положения предприятия на фондовом рынке.

Каждый показатель относится к одному из комплексных агрегированных разделов оценки деятельности компании. Каждый из этих разделов при помощи входящего в него набора отдельных показателей может быть представлен как ретроспективно исторически, так и предсказуемо прогнозируемо.

• Финансовое положение компании
• Имущественное состояние предприятия
• Степень предпринимательского риска (возможность погашения обязательств перед третьими лицами)
• Достаточность капитала для текущей деятельности и долгосрочных инвестиций
• Потребность в дополнительных источниках финансирования
• Способность к наращиванию капитала
• Рациональность использования заемных средств
• Эффективность деятельности компании

Итоговыми общепринятыми документами, в которых аккумулированы показатели финансово-хозяйственной деятельности любого предприятия, являются бухгалтерский баланс и отчет о финансовых результатах.

С точки зрения финансового менеджмента, валюта баланса является ориентировочным показателем стоимости капитала, отчет о прибылях и убытках – показателем прибыльности хозяйственной деятельности, а отчет о движении денежных средств – показателем способности предприятия генерировать денежные средства. Взаимосвязь этих документов для многих профессиональных управленцев сегодня не видна. Предлагаемый инструмент позволяет произвести предварительную историческую оценку, определить текущее состояние и перспективы эффективности деятельности компании в динамике при наличии минимального количества информации.



Финансовый анализ, проводимый в рамках оценки бизнеса, выполняется в следующей последовательности:

I. Проведение предварительной оценки финансового положения (экспресс-диагностика)

- 1.1. Расчет показателей удовлетворительности структуры баланса.
- 1.2. Анализ статей, непосредственно указывающих на финансовое неблагополучие.
- 1.3. Сравнительный анализ динамики итога баланса, выручки от реализации и прибыли.
- 1.4. Анализ имущественного положения.
- 1.5. Заключение о финансовом положении предприятия.

II. Определение финансовой устойчивости предприятия

- 2.1. Анализ платежеспособности.
- 2.2. Анализ показателей структуры капитала (финансового риска).
- 2.3. Анализ показателей обеспеченности текущей деятельности собственными средствами.
- 2.4. Заключение о финансовой устойчивости предприятия в кратко- и долгосрочной перспективе.

III. Анализ показателей деловой активности

- 3.1. Расчет коэффициента оборачиваемости активов;
- 3.2. Расчет коэффициента оборачиваемости собственного капитала;
- 3.3. Расчет фондоотдачи;
- 3.4. Расчет коэффициента оборачиваемости запасов;
- 3.5. Расчет коэффициента оборачиваемости дебиторской задолженности;

IV. Анализ показателей рентабельности

- 4.1. Рентабельность продаж;
- 4.2. Рентабельность активов;
- 4.3. Рентабельность производственных фондов;
- 4.4. Рентабельность собственного капитала;

V. Заключение о финансовом состоянии предприятия.

VI. Отраслевой сравнительный анализ (бенчмаркинг) финансовых показателей состояния предприятия

VII. Рекомендации по улучшению ситуации

Основные области использования:

- анализ финансового состояния для представления в банк или другим заинтересованным пользователям;
- финансовый анализ на принципах аудиторской проверки;
- оценка стоимости на основе финансового анализа;
- анализ финансовой устойчивости;
- финансовый анализ как заемщика при кредитовании по методике «Сбербанк»;
- разработка рекомендаций по улучшению финансового состояния;
- аналитический отчет для целей внутреннего аудирования.

Ключевые особенности:

- Описание результатов анализа, не требующее от пользователя знаний финансового анализа;
- Отчет по результатам анализа имеет законченный вид: охватываются практически все показатели, которые возможно рассчитать по данным бухгалтерской отчетности;
- Анализ отчетности составленной как по российским стандартам, так и по МСФО;
- Обобщаются все отрицательные и положительные стороны финансового состояния, делается заключительный вывод;
- Уникальная методика рейтинга – по результатам анализа рассчитывается итоговый рейтинг финансового состояния;



изменение сравнительной оценки финансового состояния

Экспресс-диагностика, анализ финансового состояния, оценка и сравнение показателей деятельности предприятия осуществляется по данным бухгалтерской отчетности автоматизированной системой на основе технологий:

- «искусственного интеллекта» (Artificial Intelligence – AI), что полностью исключает влияние человеческого фактора в аналитическом процессе;
- блокчейн (block chain), как выстроенная по определенным правилам непрерывная из года в год последовательная цепочка блоков (связный список) финансовых показателей и отчетности, содержащих сводную информацию о деятельности предприятия;
- Больших Данных (Big Data) анализа данных более 2,2 млн. других предприятий для сравнительной оценки финансового состояния предприятия.

Экспресс-диагностика, анализ финансового состояния, оценка и сравнение показателей деятельности предприятия представляет собой часть финансово-экономического инструментария в составе агрокалиметрии, как научно-методологической основы решения задач повышения эффективности предприятий в растениеводстве.

Контактные данные по вопросам сотрудничества:

Тел.: (8652) 42-03-48, +7 (962) 442-03-48,
+7 (968) 262-05-96,
www.aistagro.pф, aistagro.ru
e-mail: info@aistagro.ru

Финансовые результаты за период 01.01.12–31.12.18	Финансовое положение на 31.12.2018									
	AAA	AA	A	BVB	BV	B	CCC	CC	C	D
Отличные (AAA)	*									
Очень хорошие (AA)	*									
Хорошие (A)	*									
Положительные (BVB)	*									
Нормальные (BV)	*									
Удовлетворительные (B)	*									
Неудовлетворительные (CCC)	*									
Плохие (CC)	*									
Очень плохие (C)	*									
Критические (D)	*									

Итоговый рейтинг финансового состояния ЗАО "ХХХ":
AAA
(отличное)

Итоговая оценка финансового состояния определяется с учетом как значений показателей на конец анализируемого периода, так и динамики показателей, включая их прогнозные значения на последующий год.